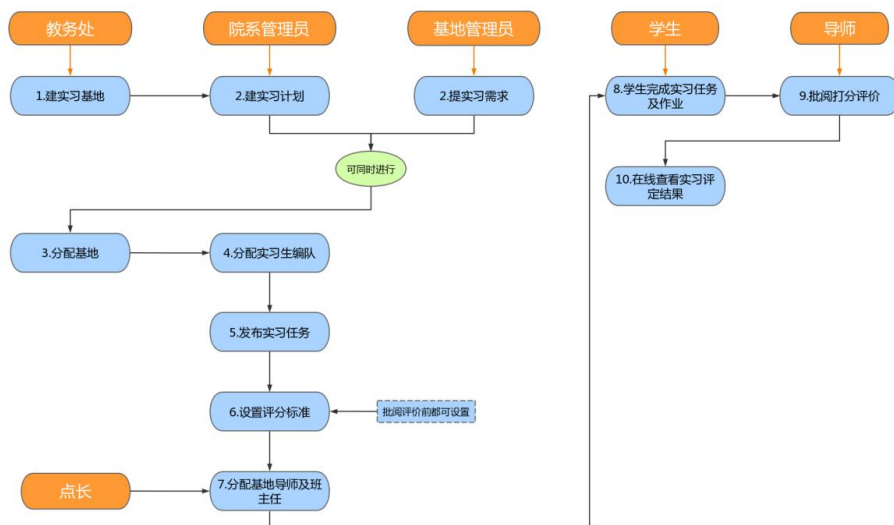


## 实习实践流程图



## 二、我的实习作业

## 2.1 新增作业提交

学生可以登录自己的账号，进行实习自我鉴定，登录账号后，在实践实习——我的实习任务，选择实习任务，点击“查看实习考核要求”，如图7所示：

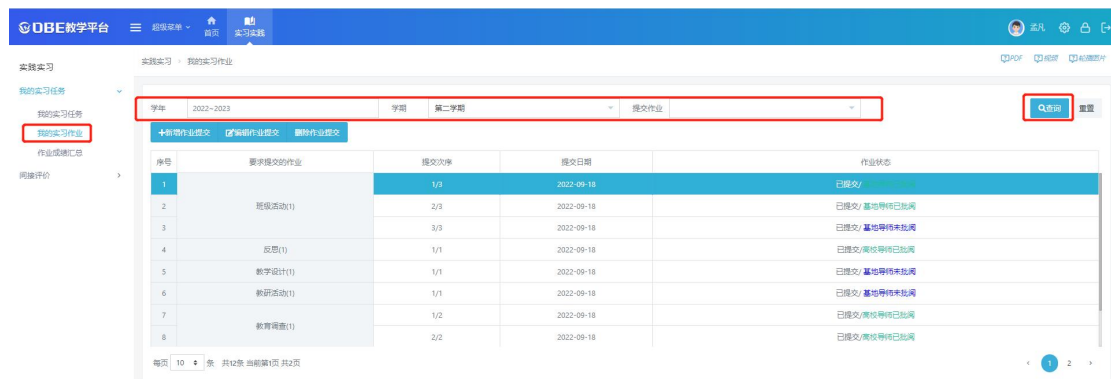


图 7 查询

选中需要提交的作业，点击“新增作业提交”如图8所示：

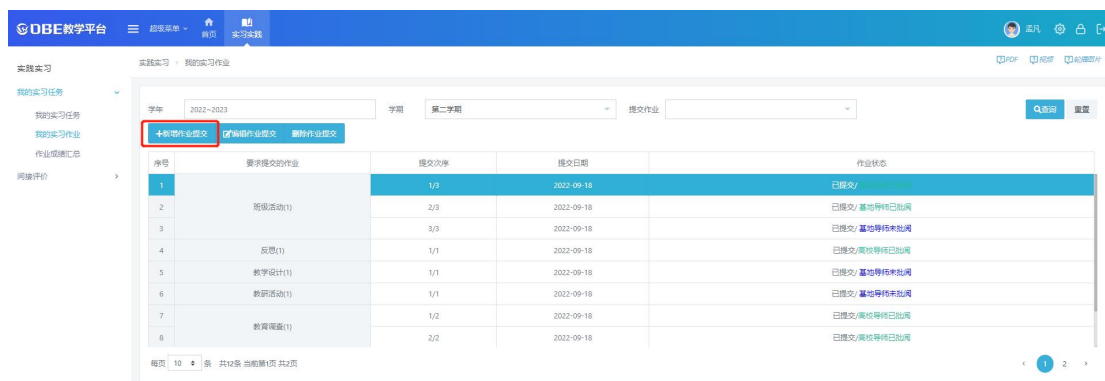


图 8 新增作业提交

作业不仅支持在线编辑，还支持“附件上传”，编辑完成后可选择“草稿保存”或点击“提交”直接将任务提交，如图 9 所示：



图 9 任务提交

## 2.2 编辑作业提交

作业新增的作业还可通过“编辑作业提交”进行二次编辑修改，如图 10 所示：

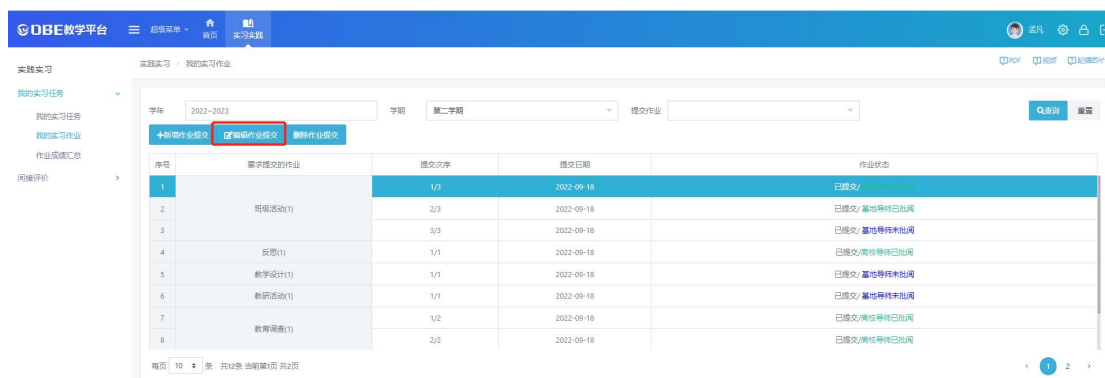


图 10 编辑作业提交

通过“编辑作业提交”进入可编辑页面，进行二次编辑修改，如图 11 所示：

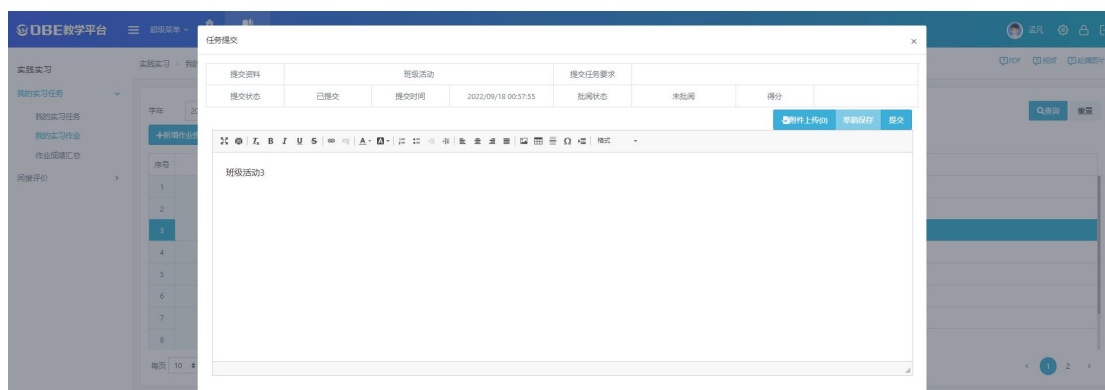


图 11 二次编辑页面

## 2.3 删除作业提交

已经提交的作业还可通过“编辑作业删除”删除想要删除的作业，如图 12 所示：

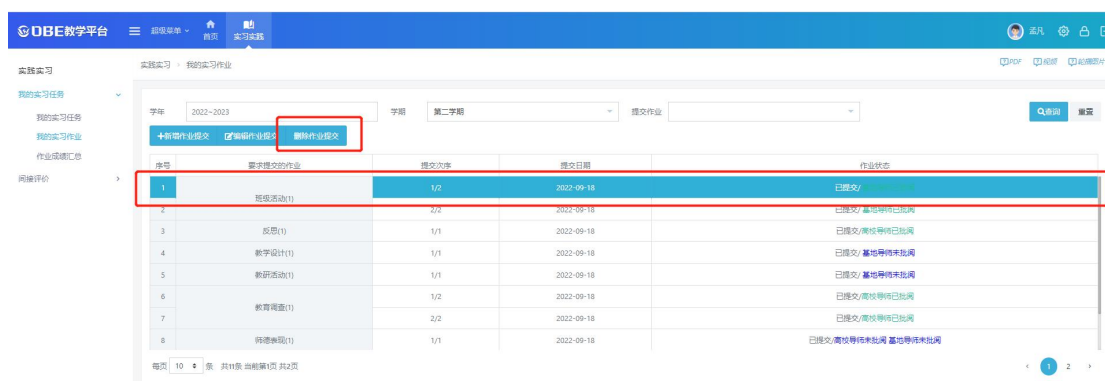


图 12 删除作业提交